



***INFORMAÇÕES, FOTOS, GRAVAÇÕES DE ÁUDIO E VÍDEO***  
***[WWW.PETROBRAS.COM.BR/AGENCIAPETROBRAS](http://WWW.PETROBRAS.COM.BR/AGENCIAPETROBRAS)***  
***[facebook.com/postospetrobras](https://facebook.com/postospetrobras)***

**13 de março de 2018**

## **Petrobras Distribuidora tem lucro de R\$1,15 bilhão em 2017**

Em resultado divulgado hoje ao mercado, a Petrobras Distribuidora registrou R\$ 1,15 bilhão de lucro líquido em 2017, revertendo um prejuízo de R\$ 315 milhões no ano anterior. Os números refletem melhora no desempenho operacional da companhia, em linha com a estratégia de recuperação de rentabilidade apresentada ao mercado durante a abertura de capital, realizada em 15 de dezembro de 2017. No quarto trimestre de 2017, o lucro líquido atingiu R\$ 531 milhões – diante de R\$ 52 milhões no mesmo período de 2016.

O EBITDA ajustado foi de R\$ 3,07 bilhões em 2017 (contra R\$ 2,99 bilhões em 2016), com margem EBITDA de R\$ 71/m<sup>3</sup>, uma alta em relação aos R\$ 65/m<sup>3</sup> registrados do ano anterior. No quatro trimestre, o EBITDA ajustado foi de R\$ 883 milhões, um aumento de 7,7% em relação ao mesmo período de 2016. A margem EBITDA obtida nos últimos três meses de 2017 foi de R\$ 80/m<sup>3</sup>, diante de R\$ 74/m<sup>3</sup> em 2016. O resultado mostra que a melhora nas margens de comercialização em todos os segmentos de negócios e a redução nas despesas operacionais compensaram a queda dos volumes de produtos vendidos em relação ao ano anterior, demonstrando maior eficiência operacional e dos gastos realizados pela companhia. Na comparação trimestral, houve estabilidade de volume e aumento de receita, além de melhor rentabilidade.

O fluxo de caixa livre foi de R\$ 984 milhões em 2017, próximo ao lucro líquido de R\$1,15 bilhão, o que permitirá o pagamento de R\$ 1,09 bilhão de dividendos aos acionistas, o que equivale a aproximadamente 95% do lucro líquido de 2017. Na visão trimestral, o fluxo de caixa livre foi de R\$ 755 milhões no quatro trimestre, uma alta de aproximadamente 37% em relação ao mesmo período de 2016.

A reestruturação de capital da companhia – ocorrida em agosto de 2017 – possibilitou a redução da alavancagem, medida por meio do índice Dívida

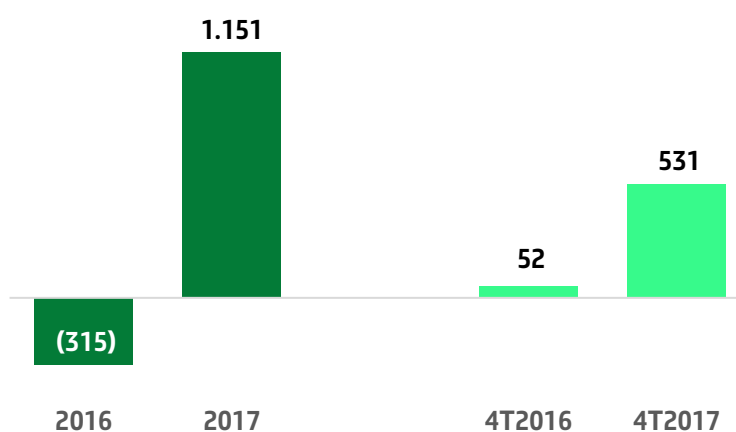
Líquida/EBITDA Ajustado, de 3,2 x EBITDA ajustado em 2016 para 1,3 x EBITDA ajustado em 2017.

A Petrobras Distribuidora manteve sua liderança no mercado brasileiro em seus principais segmentos de atuação (rede de postos, grandes consumidores e aviação). Mais informações no site: [www.br.com.br/ri](http://www.br.com.br/ri)

A seguir estão resumidos os principais destaques do resultado de 2017:

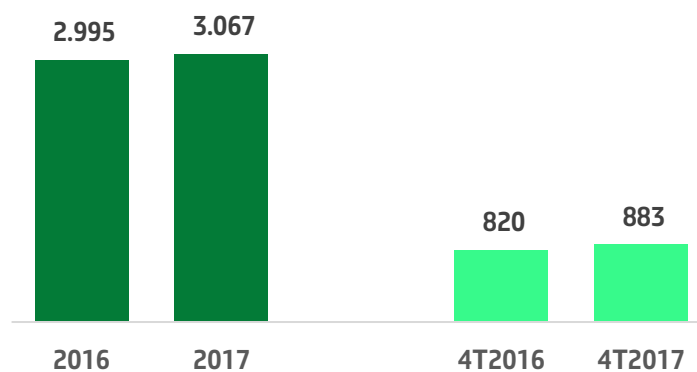
### Resultado Líquido (Em R\$ milhões)

---



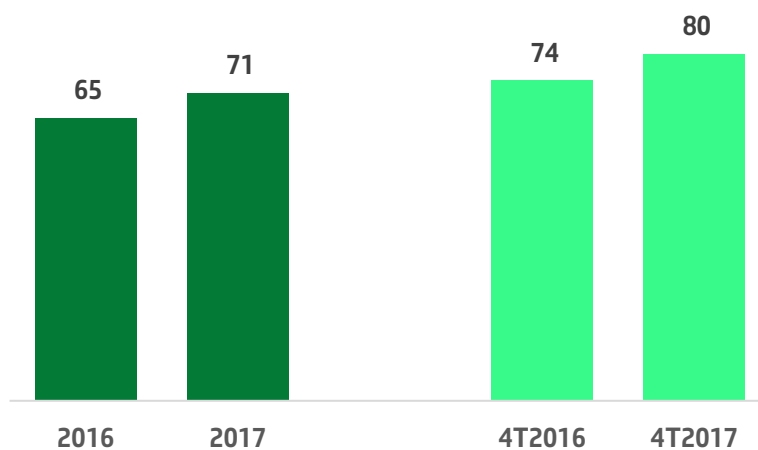
### EBITDA Ajustado (Em R\$ milhões)

---



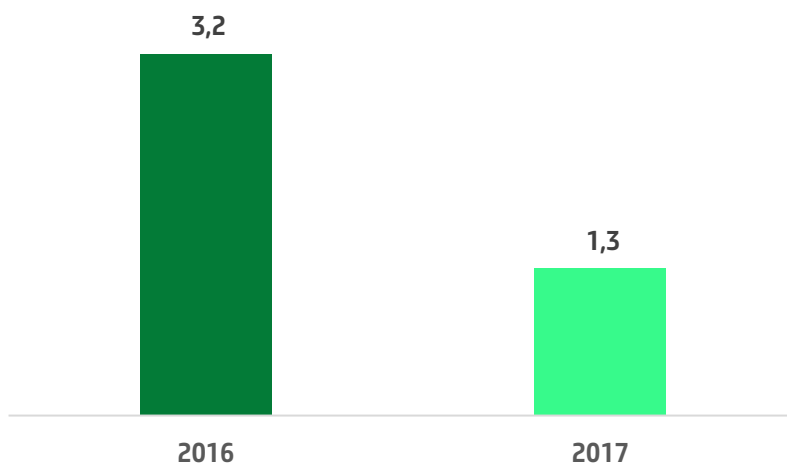
## Margem EBITDA ajustada (R\$ / m3)

---



## Alavancagem - Índice Dívida Líquida/EBITDA Ajustado (x)

---



Gerência de Relacionamento com Imprensa e Comunicação Interna  
Telefone: (21) 2354.4979 e 2354.4856  
Plantão: (21) 97282.6767  
geicom@br.com.br